New Tourism

by Hauts-de-France

Les chiffres clés

PIVER « tourisme et culture »
le 15 février 2018

Carte d'identité du territoire

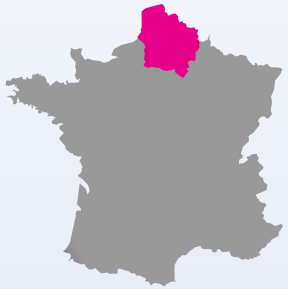

Superficie **31 813 km²**

5,7% du territoire national

Près de 200 km de façade maritime



9,4% de la population française

PIB Régional *(2014)*
7,1% du total national
153,9 milliards d'Euros

PIB par habitant *(2014)* **25 629 Euros**

Population **la plus jeune**

New Touri
by Hauts-de-Fr

Plus de 13,5 millions de nuitées en 2017

Hôtellerie 2017

Plus de 9 millions de nuitées



Hôtellerie de plein air 2017

Près de 2,4 millions de nuitées



Hébergements collectifs 2016

dont Résidences de Tourisme

2,3 millions de nuitées



New Tour
by Hauts-de-F

Les chiffres clés du tourisme en Hauts-de-France

>>> *La clientèle française en séjour dans la région – Top 5 des régions d'origine*



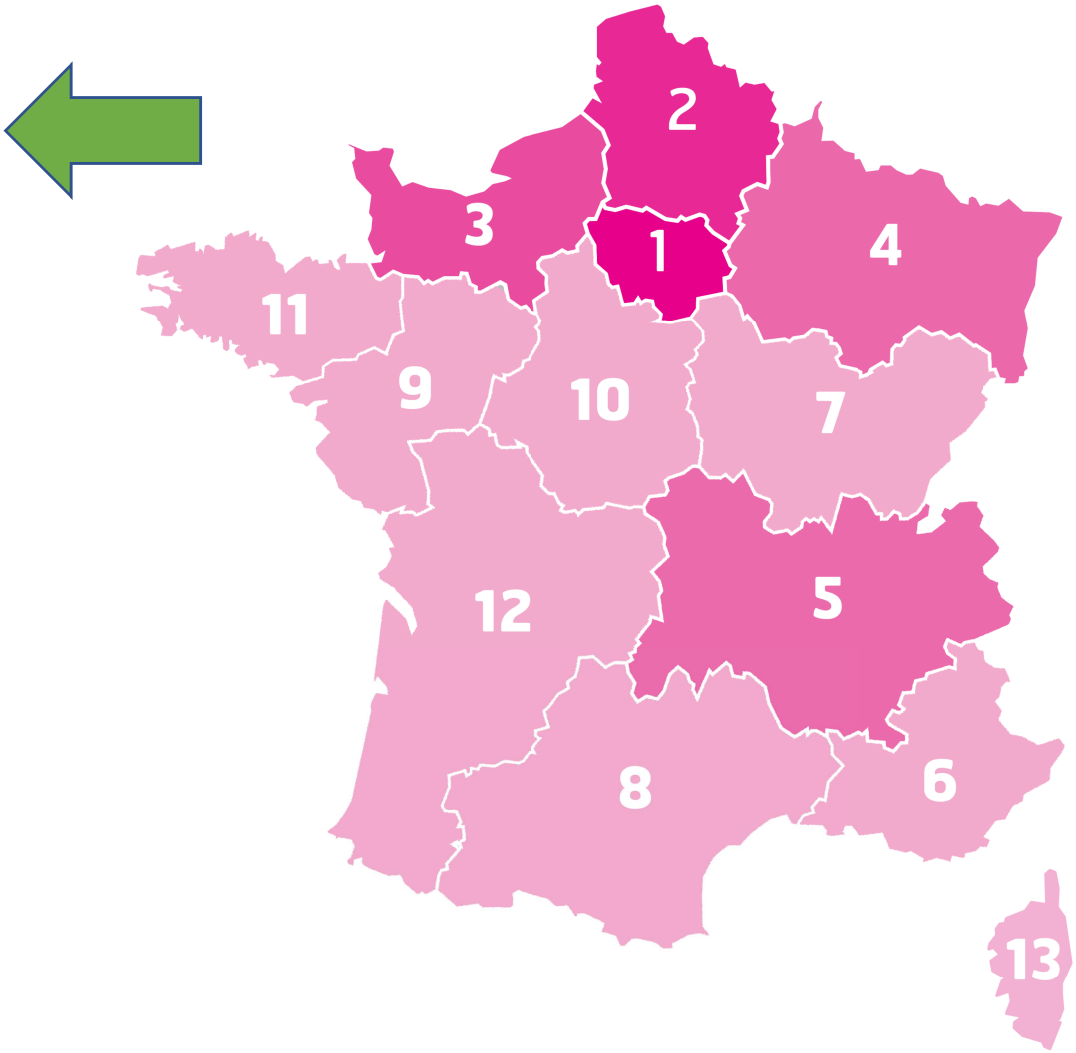

1 – Ile-de-Franc

2 – Hauts-de-Fran

3 – Normandie *(7%)*

4 – Grand-Est *(6%)*

5 – Auvergne Rhône-Al

Entre 2% et 4% des voyages réalisés en Hauts-de-France

New Touri
by Hauts-de-Fr

Les chiffres clés du tourisme en Hauts-de-France
>>> *les flux touristiques internationaux*

Les Hauts-de-France occupent une position stratégique au coeur de l'Europe du Nord-Ouest et du triangle Londres, P

1,92 million d'arrivées internationales dans l'hôtellerie et l'hôtellerie de plein air

Près de 3,3 millions de nuitées étrangères
29% de clientèles internationales

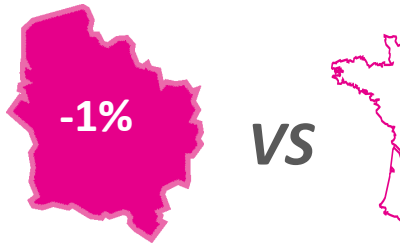

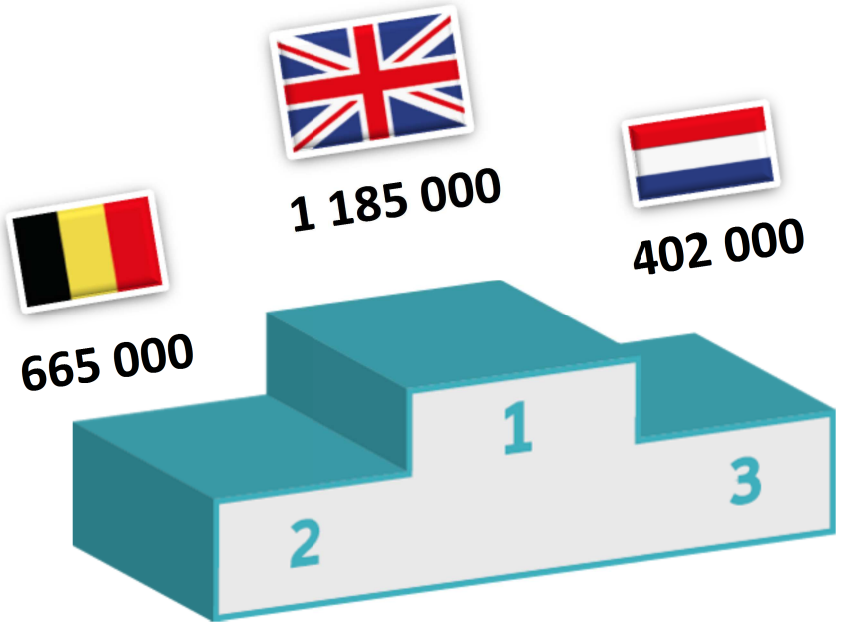

Allemagne	**291 000**		
USA	**89 000**	↗	**+ 22%**
Italie	**74 000**		
Espagne	**70 000**		
Suisse	**53 000**		
Canada	**29 120**	↗	**+ 67%**
Chine	**28 000**	↗	**+ 35%**

New Touris
by Hauts-de-Fra

Les chiffres clés du tourisme en Hauts-de-France
>>> *Sites et lieux de visites*

Fr

Près de 900 sites culturels et de loisirs - Près de 24 millions de visiteurs recensés dans visite

	Visiteurs 2017
Cathédrale d'Amiens*	**602 900**
Nausicaà, Boulogne s/Mer	**544 400**
Parc-château, musée Condé et musée du Cheval, Chantilly	**449 000**
Louvre-Lens *(2016)***	**444 600**
LAM, Villeneuve d'Ascq *(2016)*	**268 700**
Palais des Beaux Arts, Lille *(2016)*	**251 700**
ND de Lorette, Ablain St Nazaire *(2016)**	**250 000**
La Piscine, Roubaix	**190 900**
Centre d'accueil et interprétation, Thiepval	**189 000**
Mémorial Terre Neuvien, Beaumont Hamel *(2016)*	**165 300**

** Entrées gratuites ** entrée gratuites et*

Près de 900 sites culturels et de loisirs - Près de 24 millions de visiteurs recensés dans visite

	Visiteurs 2017
Parc Astérix, Plailly	**2 000 000**
Parc zoologique, Lille *(2016)***	**881 100**
Parc de loisirs d'Olhain	**600 000**
Parc St Paul, St Paul	**361 677**
Parc de la Mer de sable, Ermenonville	**350 000**
Val Joly, Eppe Sauvage *(2016)***	**324 700**
Bagatelle, Merlimont	**301 700**
Agora, Berck s/Mer *(2016)*	**298 900**
Parc zoologique, Amiens	**192 900**
Aquaclub de Belle Dune *(2016)*	**185 100**

** Entrées gratuites ** entrée gratuites et*

Sources : Insee, enquê

New Touri
by Hauts-de-Fr