

A collage of agricultural images including a pig, a cow, a tractor, and various fruits, overlaid with large green numbers 1 through 6. The title 'Présentation générale du recensement agricole' is written in pink text across the collage.

# Présentation générale du recensement agricole

## ● Une opération mondiale

- Recommandation de l'organisation de l'ONU pour l'alimentation et l'agriculture (FAO )
- Plus de 100 pays représentent plus de 85 % de la population mondiale

## ● Au niveau européen

- Réalisation du recensement agricole dans tous les pays de l'UE en 2009-2010
- Liste de questions obligatoires pour l'ensemble des pays
- Méthodologie commune



# Présentation générale du recensement agricole

## Comment fait-on ?

- **2009** : opération Source (Synthèse opérationnelle des Unités à Recenser par Commune et à Enquêter) => liste des personnes à enquêter en 2010 (**points d'entrée**)
- **2010** : collecte des données du RA2010
  - en face-à-face par enquêteur (Capi)
  - par recours aux données administratives
- **2011** : diffusion des premiers résultats (septembre)

A collage of agricultural images including a basket of fruit, a pig, a cow, a sunflower, and a green tractor, overlaid with large green numbers 1, 2, and 3.

# Présentation générale du recensement agricole

## Les fichiers utilisés pour SOURCE

### ■ BSR

- ➔ la référence (RA 2000)
- ➔ très partiellement à jour (les enquêtes)

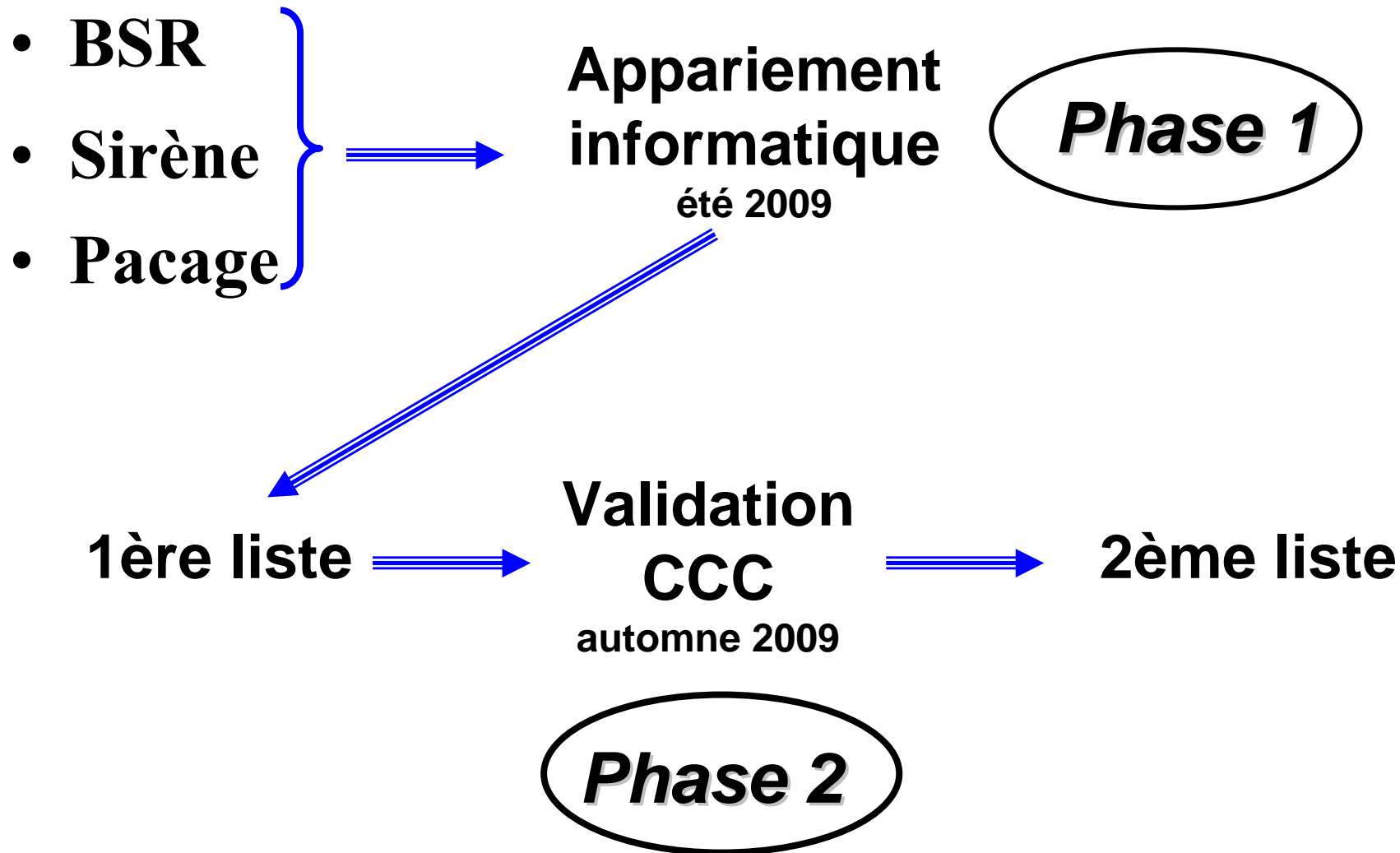
### ■ Sirène

- ➔ le n° Siret (APET 01.1 à 01.6)
- ➔ une couverture en hausse
- ➔ avec une mise à jour partielle

### ■ Pacage

- ➔ une autre référence (les aides)
- ➔ qui comporte des unités actives

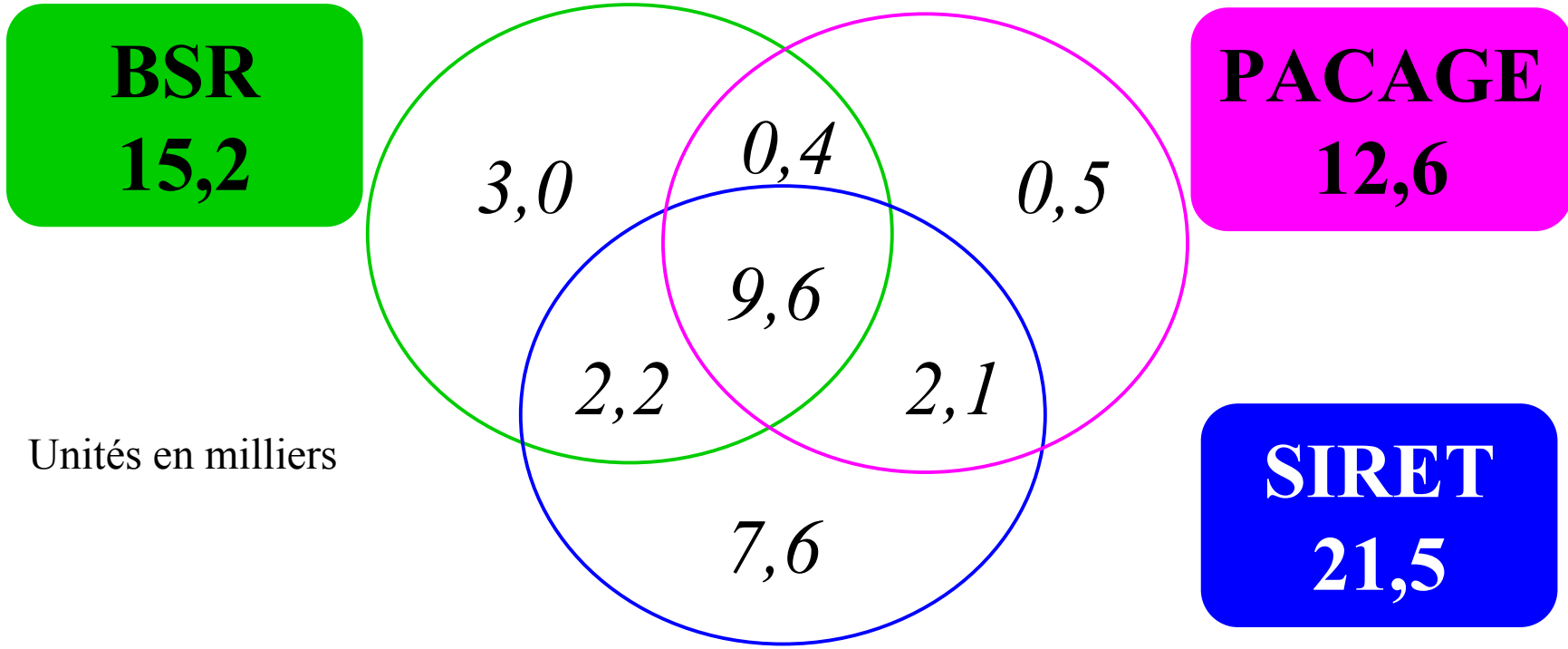
# Présentation générale du recensement agricole





# Présentation générale du recensement agricole

## Fichiers de l'appariement automatique



Unités en milliers

**Au terme des appariements réalisés, on aboutit à 25410 unités à soumettre à la validation en mairie (note de vraisemblance).  
Les Commissions Consultatives Communales permettront de retenir 15935 Points d'Entrée.**



Présentation générale du  
recensement agricole

Commission Consultative Communale

- Elle est mise en place par M. le maire
- Elle est réalisée par visite ou par entretien téléphonique en fonction du nombre de fiches à traiter et selon la taille en population
- Elle détermine l'état de chaque fiche d'exploitation présentée



# Présentation générale du recensement agricole

## Examen des fiches-exploitation

- **Confirmée**
- **Rattachée**
- **Vacante**
- **Disparue**
- **Hors champ ou hors seuil**
- **Transférée**
- **Doute existence**
- **Doute localisation**

Etat de la fiche

**Un choix entre 8 possibilités permet de préparer au mieux le travail de l'enquêteur RA**



# Présentation générale du recensement agricole

## Examen des fiches-exploitation

Réservoir d'adresses (fichiers)

Adresse de contact pour 2010

Etat de la fiche

Commentaires sur la fiche





# Présentation générale du recensement agricole

## Les acteurs de la collecte

- **65 enquêteurs dont 12 référents pour la région Nord-Pas de Calais et les agents du Srise**
- **Campagne de promotion notamment lors du salon de l'agriculture et lors des Commissions Consultatives Communales**
- **Une première sélection sur dossier :**
  - ➔ **des réunions locales (lycées agricoles) de présentation et d'entretiens**
- **Quelques abandons et rattrapages :**
  - ➔ **Problème : les secteurs géographiques**
- **Toute la collecte est réalisée en mode CAPI sur TabletPC avec moyens de communication entre les différents acteurs de la collecte**



## Avant de commencer le traitement du PE

### **Définition de l'exploitation agricole :**

respect de trois conditions simultanées

#### **Condition 1 : Avoir une activité agricole**

Produire des produits agricoles

ou Maintenir des terres dans de bonnes conditions agricoles et environnementales et toucher des aides découplées (DPU)

#### **Condition 2 : l'exploitation atteint une certaine dimension.**

1 ha de SAU ou 20 ares de cultures spécialisées ou certaines productions

#### **Condition 3 : l'exploitation est soumise à une gestion courante indépendante.**

Existence d'un Siret ou d'un Pacage



# Présentation générale du recensement agricole

## Contenu d'un point d'entrée

### Traitement du point d'entrée

Point d'entrée :  
N°22 00007 11000

**PASQUIER ANATOLE**  
impasse DES AVOCATS 80470 AMIENS, Tél. : 05 16 16 16 16

# CONTACT

Etat du point d'entrée : Non traité  
Etat du contact : Non traité

Validation du contact : [➤ Confirmer le contact](#) [➤ Changer de contact](#) [➤ Contact inconnu](#)

Etat de la fiche : Confirmée

### Unité BSR / source locale :

Source : BSR 72 33 063 0051 1 00

Chef d'exploitation : PASQUIER ANATOLE

Responsable économique et financier : AVITAINE

Adresse du siège : impasse DES AVOCATS 33077 BORDEAUX

Statut expl. : EARL

Otex :

Né(e) le : 1965 Sexe : M  
Tél.1 du Chef : 05 16 16 16 16

# BSR

### Liste des numéros de Pacage :

☐ **Pacage : 033 555 555** (Siret : 173 307 000 00062) A traiter

AVITAINE

Tél.1 du demandeur : 05 16 16 16 16

Tél.1 du siège : 05 16 16 16 16

Adresse du siège :

impasse DES AVOCATS 33077 BORDEAUX

Associé(s) :

PASQUIER 033111111 Anatole M 1965

033777777 PASQUIER Gisele F 1968

# PACAGE

### Liste des numéros de Siret :

☐ **Siret : 173 307 000 00062** A traiter

AVITAINE

Adresse établissement :

impasse DES AVOCATS 33077 BORDEAUX

Activité : 0111Z - Culture de céréales (riz excepté), légumes secs en culture pléigineuses

Catégorie Juridique : 6598 - Exploitation agricole à responsabilité limitée

☐ **Siret : 172 507 006 00093** A traiter

LA VIE A LA FERME

Adresse établissement :

impasse DES AVOCATS 33077 BORDEAUX

Activité : 5510Z - Hôtels et hébergement similaire

Catégorie Juridique : 1200 - Commerçant

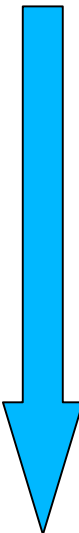
# SIRET

[➤ Retour](#)

A collage of agricultural images including a pig, a sunflower, a cow, and a green tractor, overlaid with large green numbers 1, 2, and 3. The text is in pink.

# Présentation générale du recensement agricole

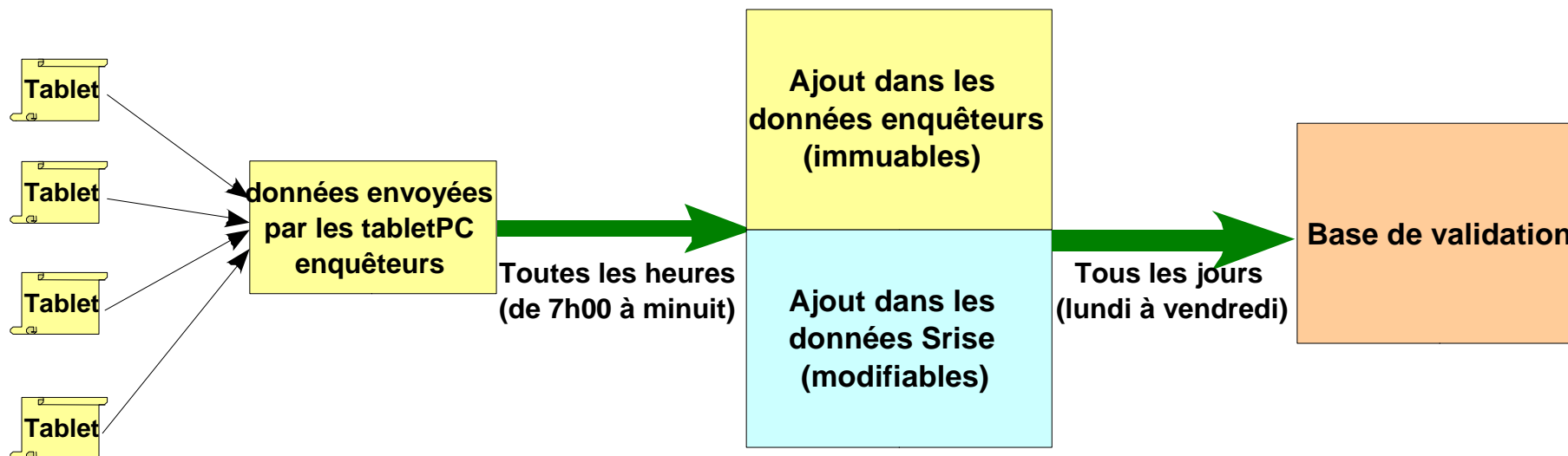
## Circulation des données

- 
- A large blue arrow pointing downwards, indicating the flow of data from collection to storage and processing.
- Données collectées par l'enquêteur
    - stockées sur disque dur du tabletPC et sur carte SD
  - Données envoyées par enquêteur
    - connexion sécurisée MAAP par réseau SFR ou terminal ADSL box
    - stockées sur serveur
  - Données contrôlées et corrigées par le Srise
    - stockées sur un autre serveur et visibles par le Srise



# Présentation générale du recensement agricole

## Schéma synthétique des données



### Poste Srise – fonctions :

- listes des PE et des questionnaires
- traitements des navettes et des cas particuliers

Exports  
Trapèze

Fichiers  
de validation

Atelier  
de validation

### Poste Srise – fonctions :

- contrôles d'exhaustivité
- suivi d'avancement et expertise collective
- bilan des alertes par enquêteur

A collage of agricultural images including a basket of fruit, a pig, a sunflower, a cow, and a tractor, overlaid with large green numbers 1 through 5. The text 'Présentation générale du recensement agricole' is written in pink across the collage, and 'Conclusion' is written in pink below it.

# Présentation générale du recensement agricole

## Conclusion

- **13500 exploitations recensées en Nord – Pas de Calais pour la campagne 2010**
  - Beaucoup de difficultés ... surmontées
  - Un accueil très favorable avec un taux de refus faible proche du 1/1000 (après un maximum de relances)
  - Seulement 4,5 % de « sirets absents » qui ne représentent que 1,3 % de la Superficie Agricole Utilisée de la Région