



LES CONTRATS AIDÉS EN NORD-PAS-DE-CALAIS

Les dispositifs des contrats aidés ont pour objectifs de :

- **SOUTENIR L'EMPLOI** : le financement de contrats aidés, notamment dans le secteur non marchand, permet des créations nettes d'emploi
- **CIBLER DES PUBLICS RENCONTRANT DES DIFFICULTÉS PARTICULIÈRES D'ACCÈS À L'EMPLOI**, afin d'éviter un trop grand éloignement du marché du travail
- **AMÉLIORER L'INSERTION PROFESSIONNELLE** des bénéficiaires à plus long terme.

Le dispositif actuel

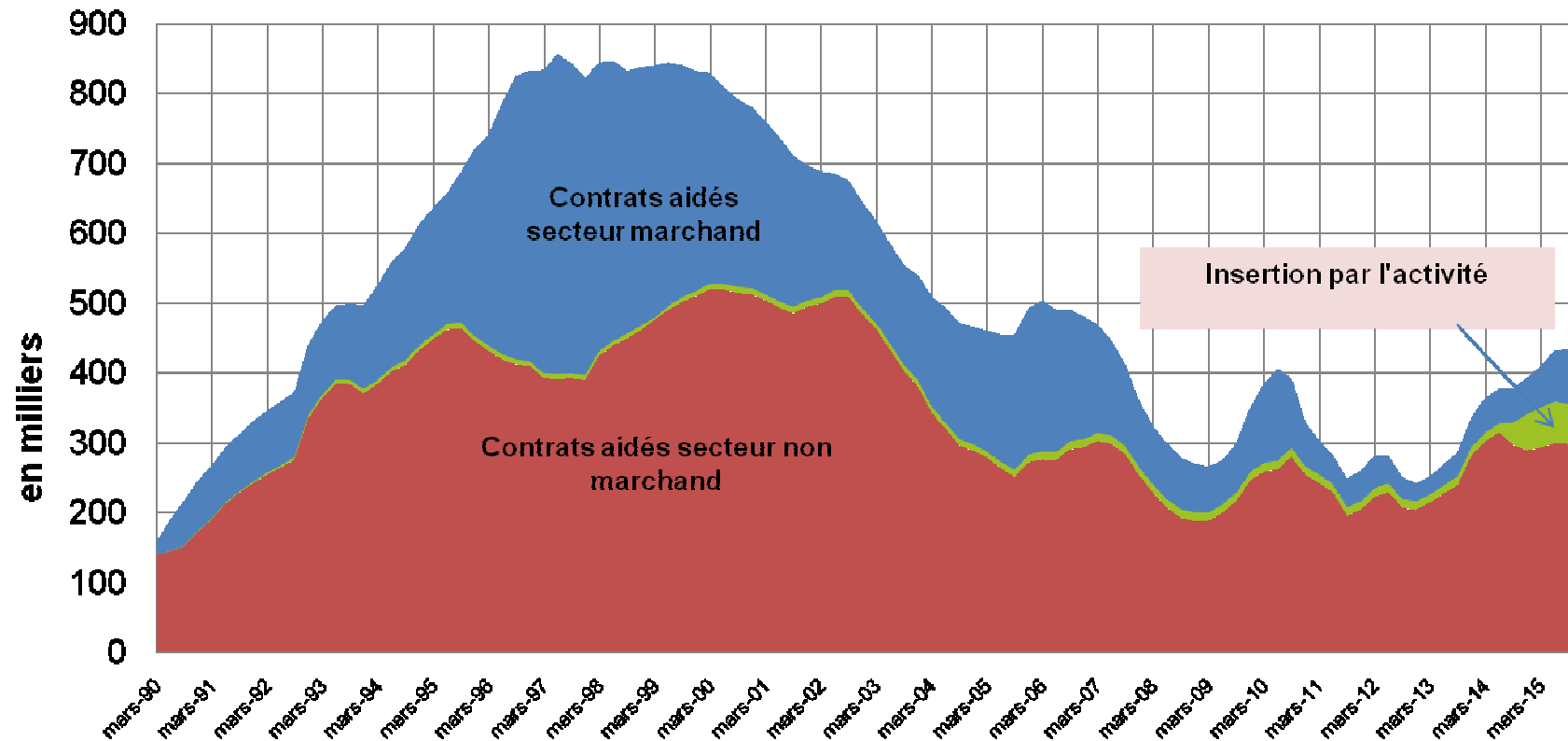
➔ À compter du 1/01/2010 (loi 1/12/2008)

- Création du **CONTRAT UNIQUE D'INSERTION** (CUI), en s'appuyant sur deux contrats existants :
 - le CIE (contrat initiative emploi) dans le secteur marchand,
 - le CAE (contrat d'accompagnement dans l'emploi) dans le secteur non marchand.

➔ À compter du 1/11/2012 (loi du 26/10/2012)

- Création des **EMPLOIS D'AVENIR**, mêmes contrats mais s'adressant à des jeunes peu ou pas qualifiés, ou plus qualifiés mais dans ZUS, ZRR.

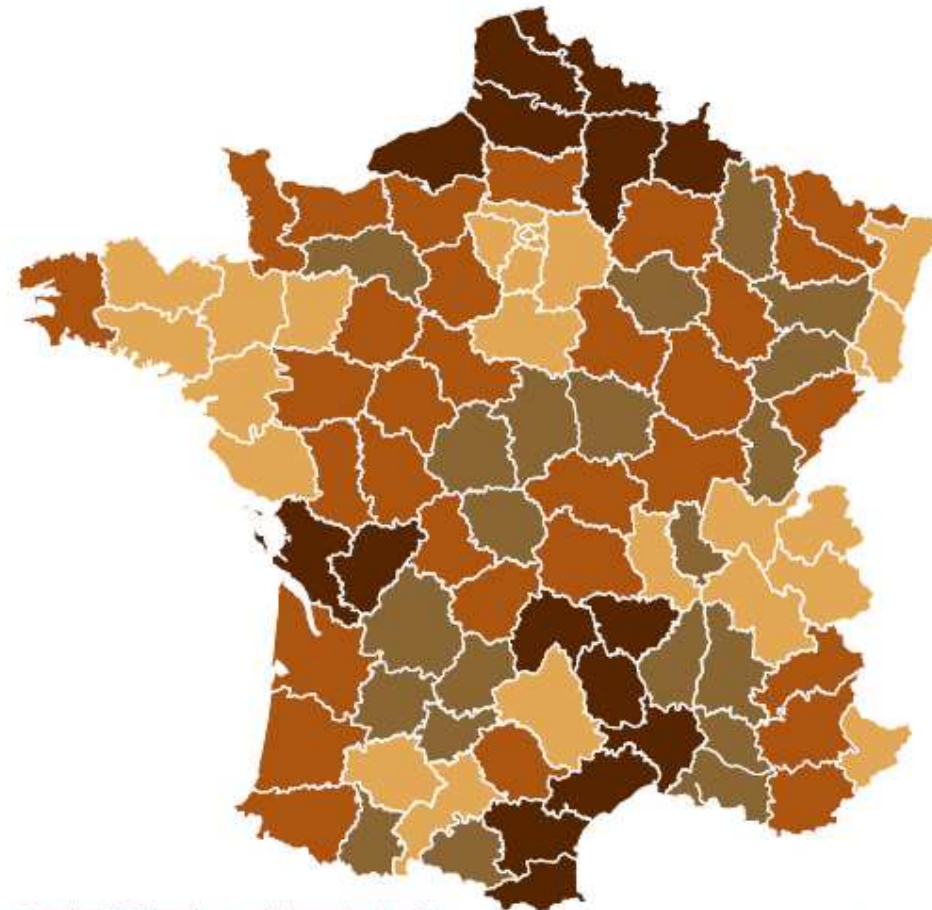
France : fortes fluctuations du nombre de bénéficiaires de contrats aidés




Contrats aidés du secteur marchand : CRE, CIE, Convention de coopération, aide dégressive à l'employeur, nouveau CIE, CI-RMA, CUI-CIE, emploi d'avenir marchand.

Contrats aidés du secteur non marchand : TUC, CES, CEC, CEV, Emploi jeune, CAE, Contrat d'avenir, CUI-CAE, Emploi d'avenir non

Part des CUI CAE 2011 dans la population active



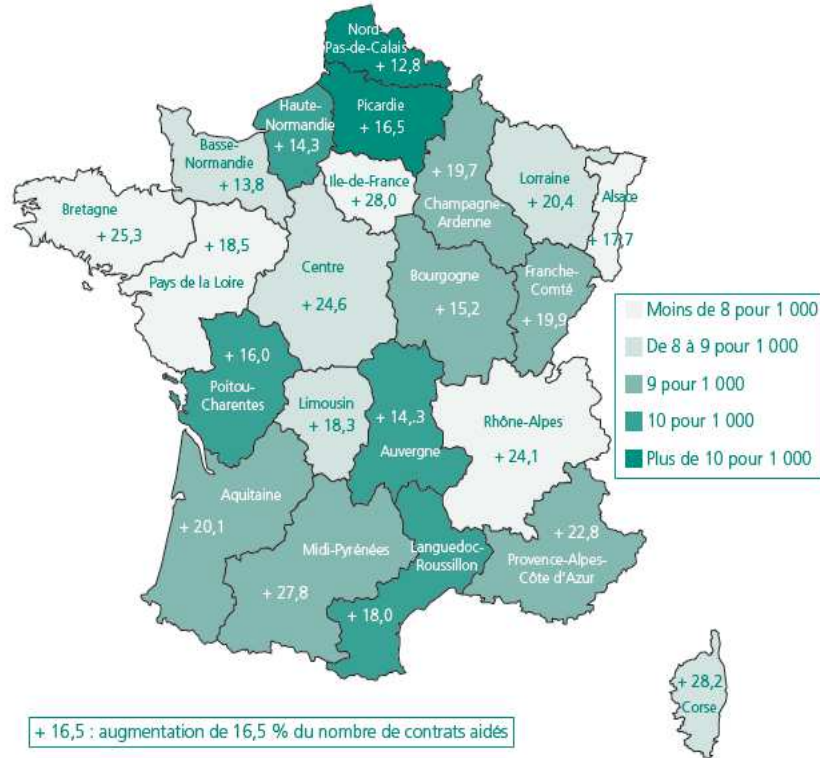
Part des CAE dans la population active (en %)



Sources : ASP (Agence de services et de paiements),
Insee RP2009

Des disparités régionales importantes corrélées avec l'évolution du chômage

Carte 1 • Nombre de bénéficiaires d'un contrat aidé pour 1 000 habitants de 15 à 64 ans fin 2014 et évolution du nombre de bénéficiaires sur un an

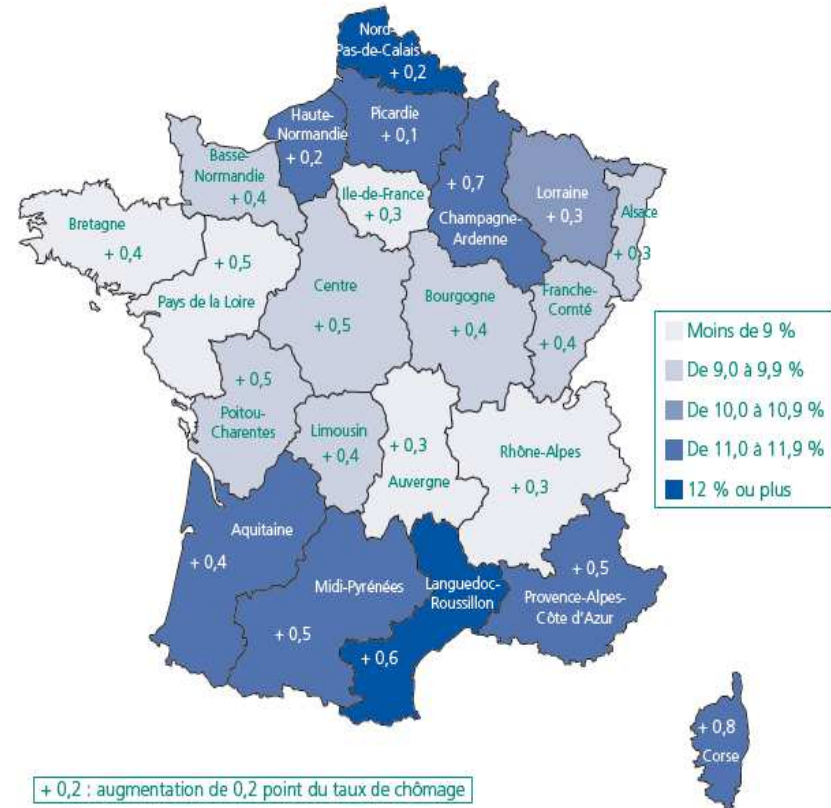


Lecture : Fin 2014, en Poitou-Charentes, il y avait 9 contrats aidés pour 1 000 habitants de 15 à 64 ans. Le nombre de contrats aidés y a augmenté de 16 % en un an.

Champ : salariés en CUI (hors ACI et CAE-Dom) et en emploi d'avenir hors professeur fin 2014, France métropolitaine.

Source : ASP, traitement Dares ; Insee, Estimations de population.

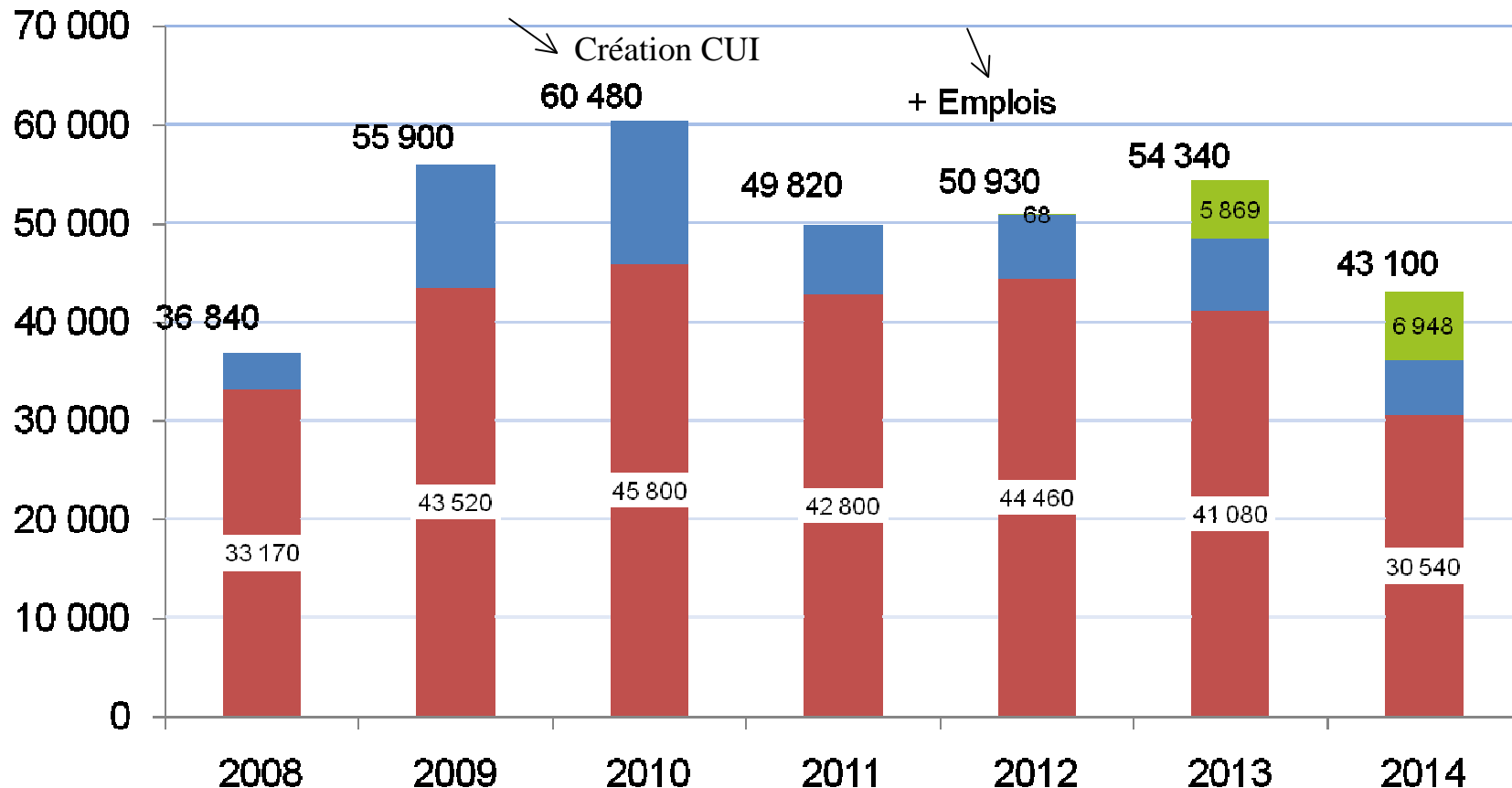
Carte 2 • Taux de chômage au 4^e trimestre 2014 et évolution sur un an



Source : Insee - Taux de chômage localisés.

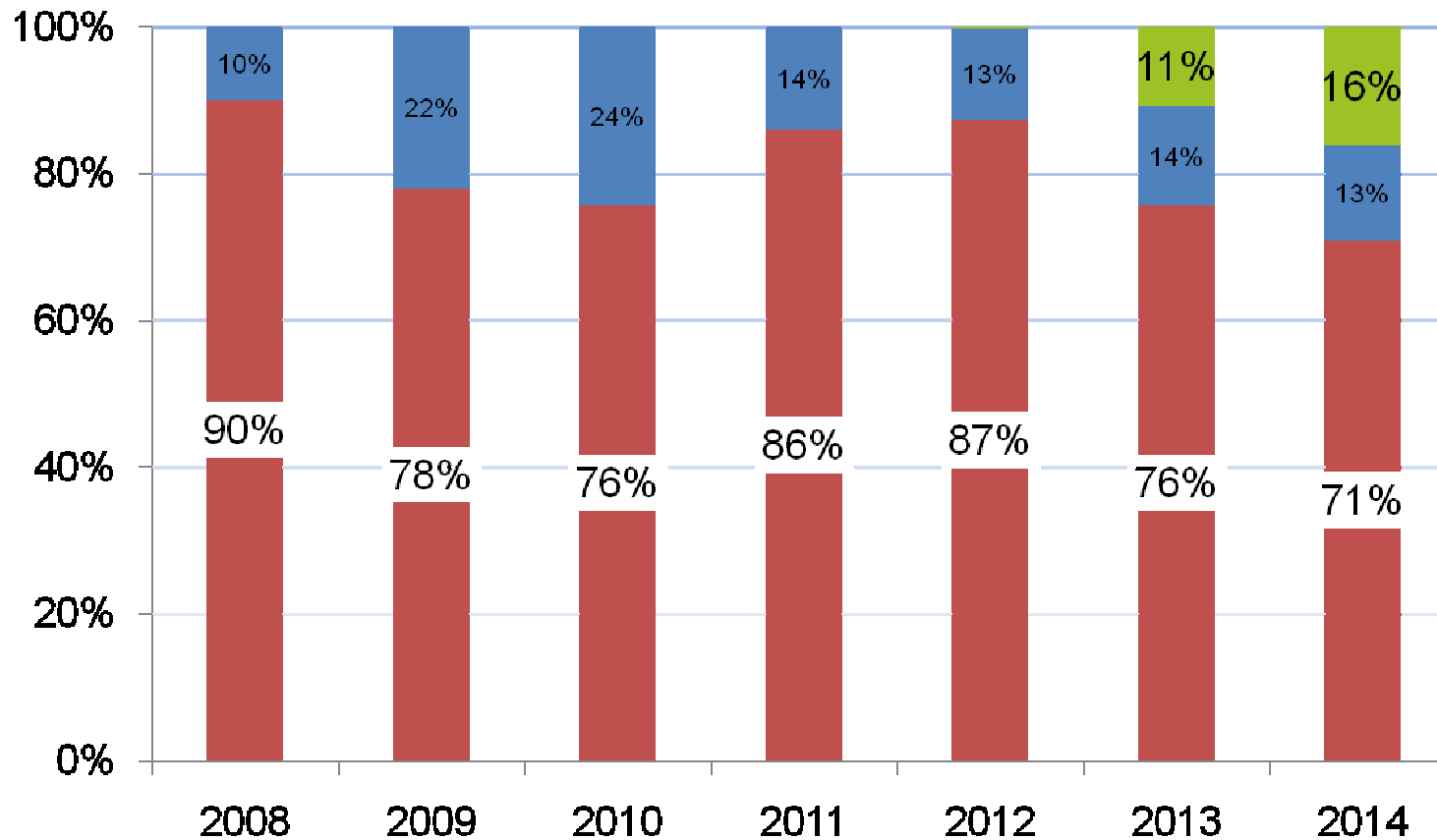
Contrats aidés conclus ou renouvelés en Nord - Pas-de-Calais

■ Emplois d'avenir ■ CUI marchand ■ CUI non marchand

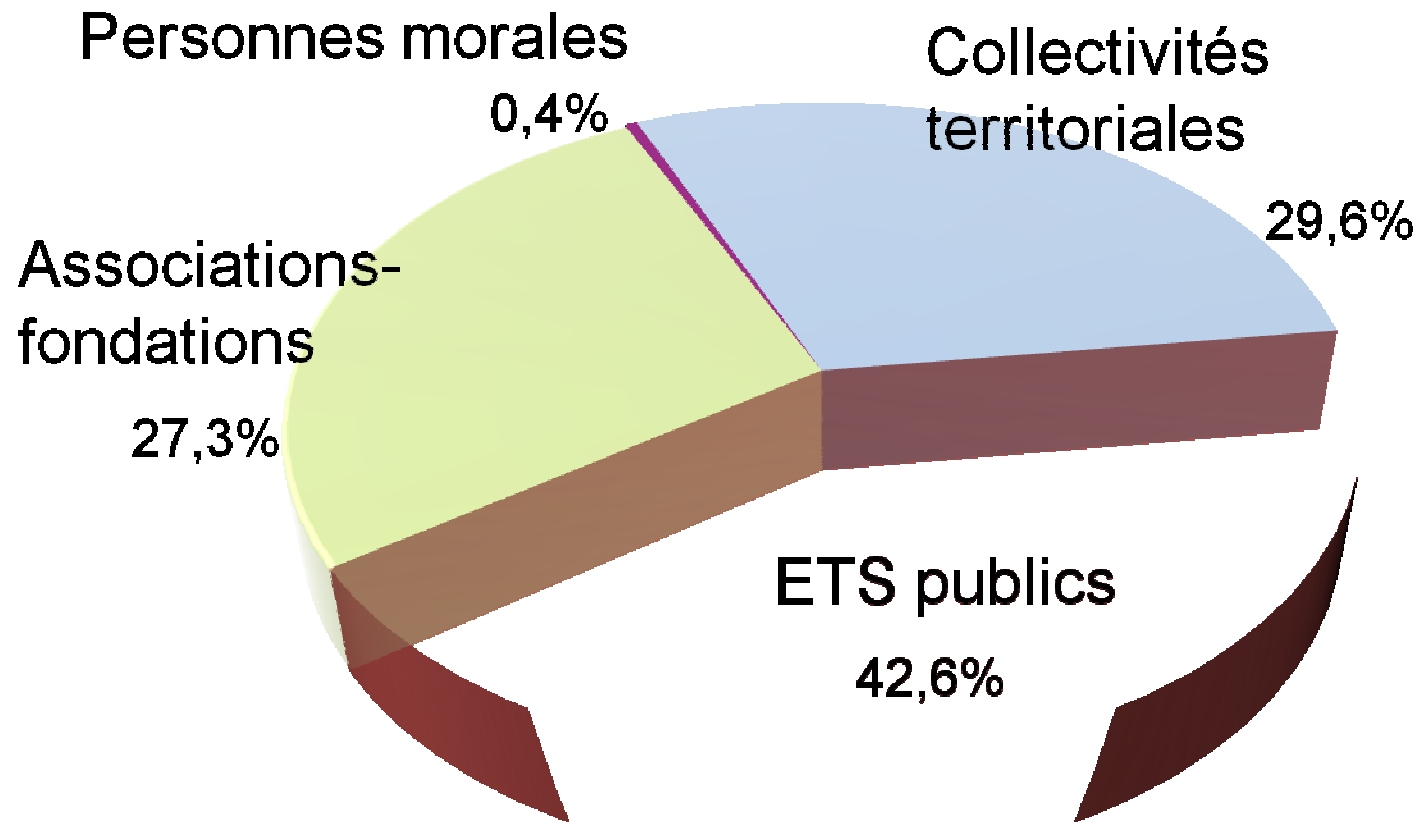


Répartition des différents contrats aidés

- Emplois d'avenir
- CUI marchand
- CUI non marchand



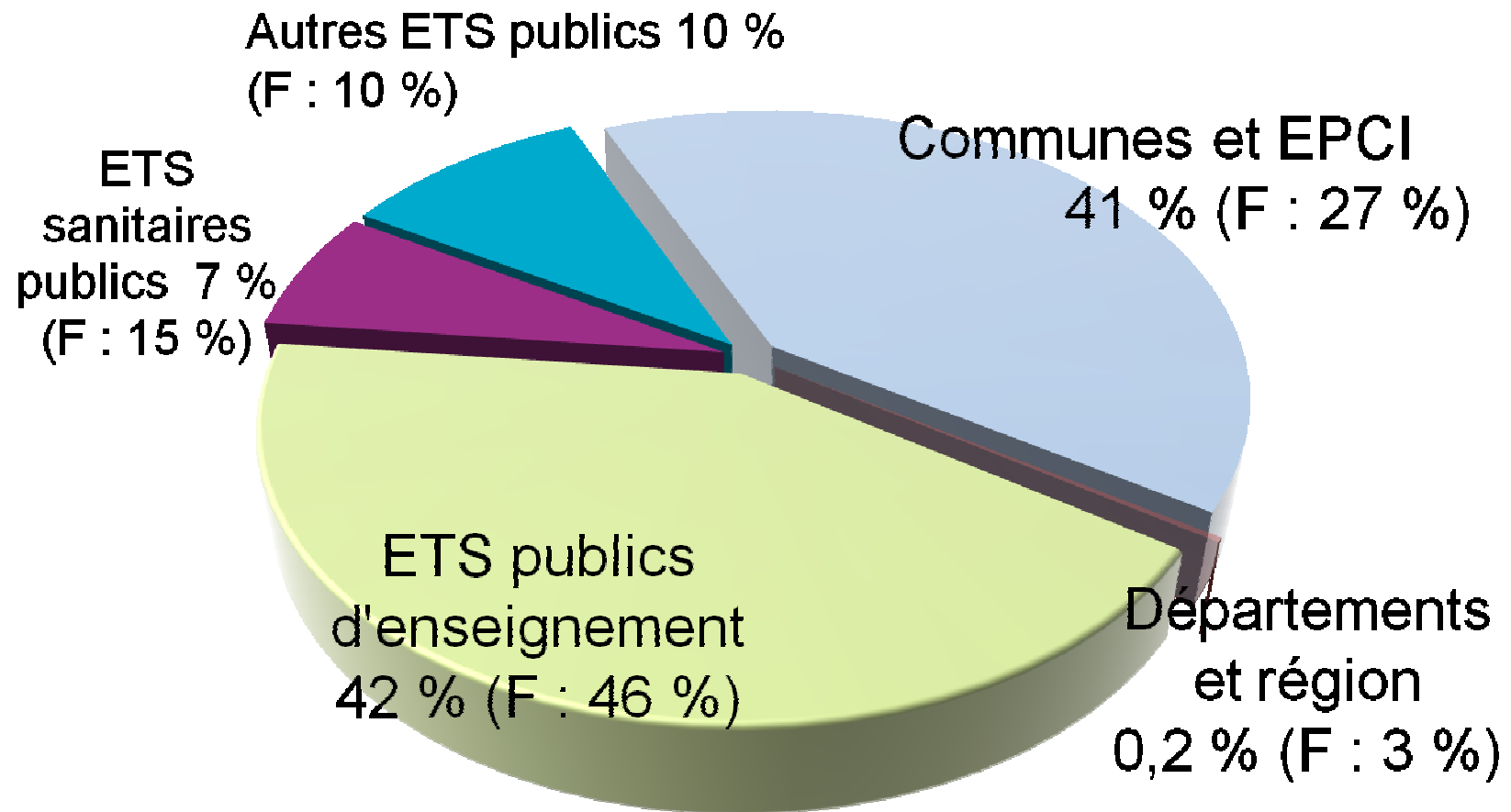
Répartition des CUI-CAE du non-marchand en 2014



Source : Direccte/Mission Synthèse

10 600 CAE EN 2014 - POIDS R/F = 8,2 %

Répartition des CUI-CAE dans le secteur public



Source : Direccte/Mission Synthèse

7 650 CAE EN 2014 – POIDS R/F = 10,2 %

Les contrats aidés dans le secteur public

Nouvelles embauches en 2014

SECTEUR PUBLIC	Nbre CAE	% CAE secteur public	% total CAE	Poids R/F
Collectivités territoriales	3 140	41,0%	29,6%	14,2%
dont communes et EPCI	3 120	40,8%	29,5%	15,6%
Départements - Région	20	0,3%	0,2%	0,9%
ETS publics	4 515	59,0%	42,6%	8,5%
dont ETS d'enseignement	3 245	42,4%	30,6%	9,5%
ETS sanitaires	520	6,8%	4,9%	4,7%
Autres ETS publics	750	9,8%	7,1%	9,7%
CAE SECTEUR PUBLIC	7 655	100,0%	72,3%	10,2%
Source : Direccte NPdC/Mission Synthèse				

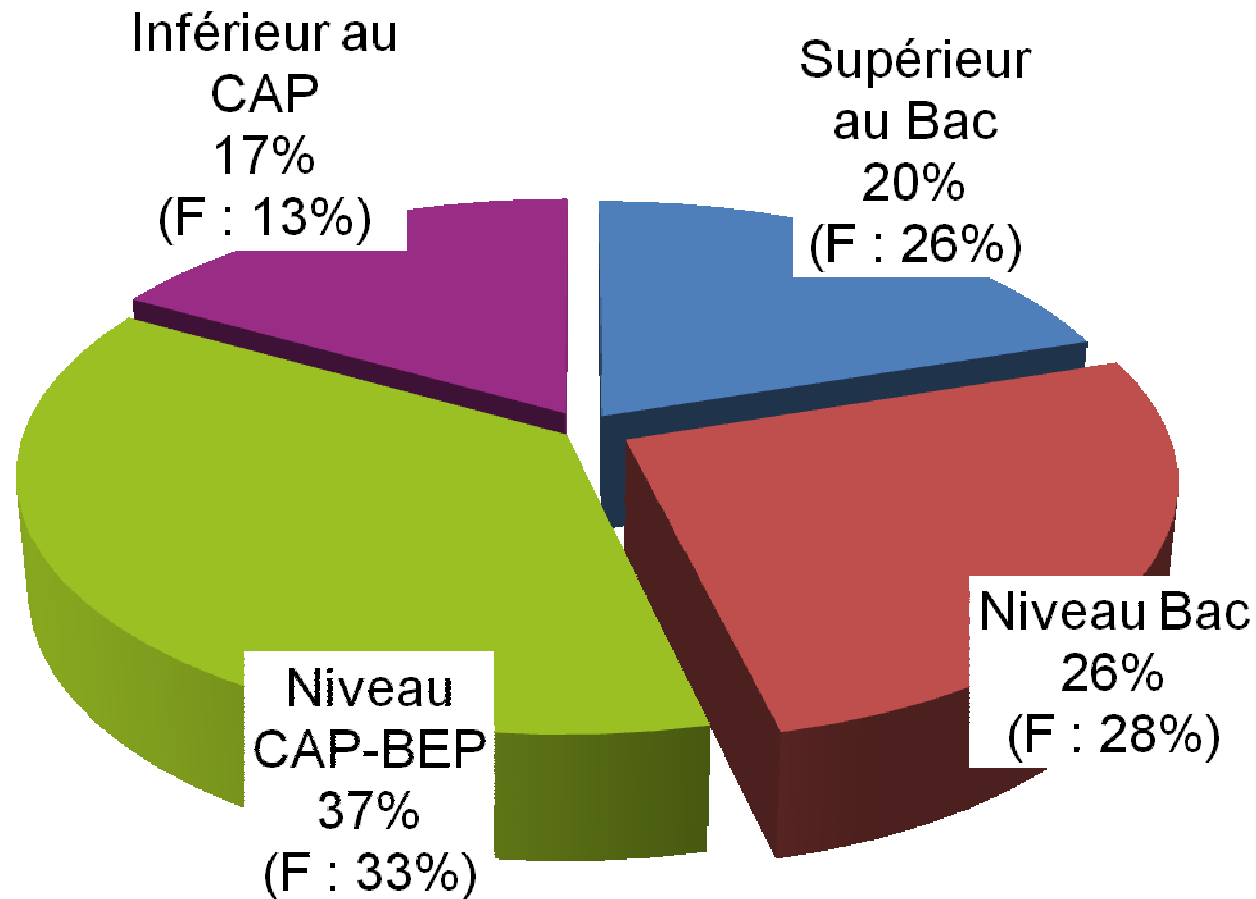
Les caractéristiques du public CAE (ensemble du non-marchand) en 2014

- Une majorité de **FEMMES : 69 %** ↗ (F : 74 %)
- Une majorité d'adultes **ENTRE 26 ET 49 ANS : 64 %** ↗
(F : 56 %)
 - Moins de 26 ans : 13 % ↘ (F : 20 %)
 - 50 ans et plus : 23 % ↗ (F : 24 %)
- 9 bénéficiaires sur 10 sont des **DEMANDEURS D'EMPLOI DE LONGUE DURÉE** (plus d'un an au chômage) ↗ (F : 71 %)
- 1 sur 2 depuis au moins 2 ans au chômage ↗
(F : 39 %)

Les caractéristiques du public (suite)

- Les **BÉNÉFICIAIRES DU RSA** représentent le quart des embauches (**26 %**) (F : 21 %)
- La part des personnes handicapées est de 12 % (F : 10 %)
- Plus du tiers des bénéficiaires possèdent le niveau CAP-BEP (37 %) (F : 33 %)
- **46 %** possèdent au moins le **NIVEAU BAC** (F : 54 %)

Répartition des bénéficiaires des CAE selon le niveau de formation – année 2014





Ensemble des CAE du secteur public : embauches + renouvellements de contrat

Dans le secteur public :

Un total de 17 600 CAE conclus en 2014
(Poids R/F = 12,0 %)
soit :

- 7 655 nouvelles embauches en CAE (43 %)
- 9 945 renouvellements de contrat (57 %)

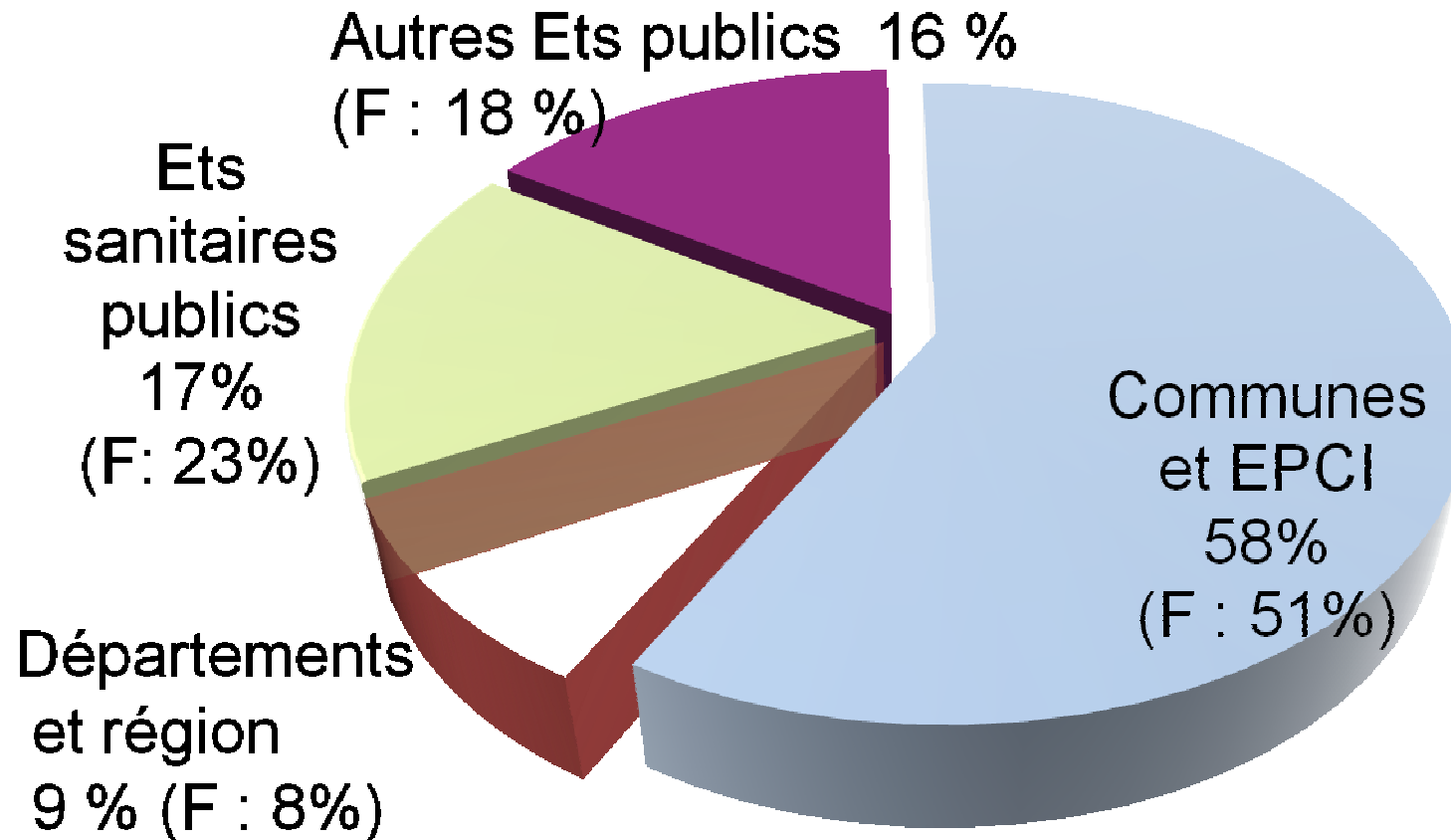


Les EMPLOIS D'AVENIR dans le secteur public - région Nord - Pas-de-Calais

- La part des embauches en emplois d'avenir conclus dans le secteur public représente un peu plus de la moitié des emplois d'avenir de la région, soit 54 % en 2014 (F : 49 %).
 - 67 % dans les collectivités territoriales (F : 59 %)
 - 33 % dans les Ets publics (F : 41 %)

= 2 170 EA EN 2014 - POIDS R/F = 9,5 %

LES EMPLOIS D'AVENIR dans le secteur public : embauches en 2014



Source : Direccte/Mission Synthèse



Les caractéristiques des bénéficiaires d'un emploi d'avenir (ensemble du non-marchand - 2014)

- Une majorité de femmes : 55 % (F : 57 %)
- 99 % ont moins de 26 ans (public cible)
- 40 % des bénéficiaires sont des demandeurs d'emploi de longue durée (1 an et plus) (F : 29 %)
- 6 % sont bénéficiaires du RSA (F : 3 %)
- 8 sur 10 ont au plus le niveau CAP-BEP (F : 73 %)

Ensemble des **contrats d'avenir** dans le secteur public : embauches et renouvellements

Dans le secteur public :

Un total de 3 075 emplois d'avenir conclus en 2014, soit :

- 2 170 nouvelles embauches (71 %)
- 905 renouvellements de contrat (29 %)

POIDS R/F = 9,5 %



Ensemble des **contrats aidés** dans le secteur public

- En 2014, un total de 20 675 contrats aidés (CAE + emplois d'avenir) en région dans le secteur public, dont :
 - 9 825 contrats initiaux (48 %)
 - 10 850 renouvellements de contrat (52 %)

POIDS R/F : 11,6 %

Pour en savoir plus

Les contrats uniques d'insertion et les emplois d'avenir en 2014

Dares Analyses n° 064 – septembre 2015

Recrutements en contrat aidé. Dans le secteur non marchand, 64 % des embauches n'auraient pas eu lieu sans aide de l'État

Dares Analyses n° 058 – août 2015

Les emplois d'avenir – Des contrats longs en faveur des jeunes en difficulté

Dares Analyses n° 081 – octobre 2014

Spécificités territoriales de la politique des contrats aidés du secteur non marchand

Dares Analyses n° 043 – juin 2014

Les contrats aidés dans les Zus en 2013

Dares Analyses n° 021 – mars 2015

Le devenir des résidents des Zus passés par un contrat aidé

Dares Analyses n° 053 – juillet 2015

Que sont devenues les personnes sorties de contrats aidés en 2012 ?

Dares Analyses n° 071 – septembre 2014

Quels effets du recrutement en contrat aidé sur la trajectoire professionnelle ? Une évaluation à partir du Panel 2008

Document d'études de la DARES n°192 – juillet 2015 et *Economie et Statistique* n°477, pp.85-140, 2015

Diaporama du SEMINAIRE des DIRECCTE et des DIECCTE, 17 septembre 2015

Dares Analyses AOUT 2015 - N° 058
publication de la direction de l'animation de la recherche, des études et des statistiques

RECRUTEMENTS EN CONTRAT AIDÉ
Dans le secteur non marchand, 64 % des embauches n'auraient pas eu lieu sans aide de l'État

Selon les embauches de contrats aidés du secteur non marchand, 64 % des recrutements en CDI/CDD ont eu lieu sans aide de l'État. Cette aide apparaît particulièrement déterminante dans les établissements d'enseignement, où elle représente 89 % des recrutements en contrat aidé. Dans le secteur marchand en revanche, l'aide financière est déterminante que pour 18 % des embauches, 11 % pour les établissements de 50 salariés ou plus.

Les contrats aidés visent pour partie à faciliter le recrutement des personnes en situation de handicap ou à favoriser le recrutement des personnes âgées de moins de 25 ans. Ils visent aussi à favoriser l'embauche de personnes en situation de handicap ou à favoriser le recrutement des personnes âgées de moins de 25 ans. Ils visent aussi à favoriser l'embauche de personnes en situation de handicap ou à favoriser le recrutement des personnes âgées de moins de 25 ans.

Les contrats aidés visent pour partie à faciliter le recrutement des personnes en situation de handicap ou à favoriser le recrutement des personnes âgées de moins de 25 ans. Ils visent aussi à favoriser l'embauche de personnes en situation de handicap ou à favoriser le recrutement des personnes âgées de moins de 25 ans.

Dares

Dares Analyses SEPTEMBRE 2015 - N° 064
publication de la direction de l'animation de la recherche, des études et des statistiques

LES CONTRATS UNIQUES D'INSERTION ET LES EMPLOIS D'AVENIR EN 2014
Des bénéficiaires plus nombreux malgré des recrutements en baisse

413 000 contrats uniques ont été réalisés en 2014, 130 000 dans le secteur non marchand et 283 000 dans le secteur marchand. Le nombre de signatures de contrats a baissé de 12 % par rapport à 2013, alors que des hautes embauches, le nombre de bénéficiaires continue d'augmenter (+20 % en 2014, après +47 % en 2013) sous l'effet de l'allongement de la durée moyenne des CDI après les dépassements des emplois d'attente. En décembre 2014, 399 000 personnes étaient inscrites en contrat unique, dont 170 000 en contrat unique d'insertion.

En 2014, 413 000 contrats uniques ont été réalisés, 130 000 dans le secteur non marchand et 283 000 dans le secteur marchand. Le nombre de signatures de contrats a baissé de 12 % par rapport à 2013, alors que des hautes embauches, le nombre de bénéficiaires continue d'augmenter (+20 % en 2014, après +47 % en 2013) sous l'effet de l'allongement de la durée moyenne des CDI après les dépassements des emplois d'attente. En décembre 2014, 399 000 personnes étaient inscrites en contrat unique, dont 170 000 en contrat unique d'insertion.

En 2014, 413 000 contrats uniques ont été réalisés, 130 000 dans le secteur non marchand et 283 000 dans le secteur marchand. Le nombre de signatures de contrats a baissé de 12 % par rapport à 2013, alors que des hautes embauches, le nombre de bénéficiaires continue d'augmenter (+20 % en 2014, après +47 % en 2013) sous l'effet de l'allongement de la durée moyenne des CDI après les dépassements des emplois d'attente. En décembre 2014, 399 000 personnes étaient inscrites en contrat unique, dont 170 000 en contrat unique d'insertion.

Dares

Dares Analyses JUIN 2014 - N° 043
publication de la direction de l'animation de la recherche, des études et des statistiques

SPÉCIFICITÉS TERRITORIALES DE LA POLITIQUE DES CONTRATS AIDÉS DU SECTEUR NON MARCHAND
Cinq types de recours au CUI-CRIE

Les objectifs régionaux d'embauches en contrats aidés ont été exécutés au maximum national, mais leur répartition est inégale. L'objectif a été le plus atteint en Île-de-France, où 80 % des embauches ont été réalisées dans le secteur non marchand. Les autres régions ont atteint entre 60 % et 70 % de l'objectif.

Les objectifs régionaux d'embauches en contrats aidés ont été exécutés au maximum national, mais leur répartition est inégale. L'objectif a été le plus atteint en Île-de-France, où 80 % des embauches ont été réalisées dans le secteur non marchand. Les autres régions ont atteint entre 60 % et 70 % de l'objectif.

Les objectifs régionaux d'embauches en contrats aidés ont été exécutés au maximum national, mais leur répartition est inégale. L'objectif a été le plus atteint en Île-de-France, où 80 % des embauches ont été réalisées dans le secteur non marchand. Les autres régions ont atteint entre 60 % et 70 % de l'objectif.

Dares

27e rencontre thématique du PIVER – 1/10/2015
Contrats aidés en Nord-Pas-de-Calais

Pour en savoir plus

Direccte NORD-PAS-DE-CALAIS
Direction régionale des entreprises, de la concurrence,
de la consommation, du travail et de l'emploi du Nord-Pas-de-Calais

Informations générales | **Entreprises, Emploi, Economie** | Travail et relations sociales | Concurrence et consommation | Analyses et statistiques

Menu

Accueil > Analyses et statistiques > Statistiques - Marché du travail > Marché du travail : situation fin août 2015 en Nord - Pas-de-Calais

Éléments de conjoncture économique

Statistiques - Marché du travail

Statistiques - Emploi

Statistiques - Politiques de l'emploi

Publications - Développement économique

Publications - Travail et relations sociales



La plupart des demandeurs d'emploi inscrits à Pôle emploi sont tenus de faire des actes positifs de recherche d'emploi : certains sans emploi, d'autres travaillent.

En région Nord - Pas-de-Calais, 395 700 personnes inscrites à Pôle emploi sont tenues de faire des actes positifs de recherche d'emploi, dont 123 500 sans aucune activité au cours du mois (catégorie A) et 123 500 avec une activité réduite, courte ou longue (catégories B, C).

Le nombre de demandeurs d'emploi tenus de faire des actes positifs de recherche d'emploi (catégories A, B, C) est resté stable en août 2015. Les derniers mois, il augmente de +4,5 %, soit +17 200 personnes. Au niveau national, il enregistre une hausse de +0,2 % sur un mois et une baisse de -0,1 % sur un an.

Télécharger :

Marché du travail par zones d'emploi - août 2015 (Zip / 2.4 Mo)

Marché de la formation qualification - août 2015 (PDF / 77.3 ko)

Marché de l'emploi - août 2015 (PDF / 1.3 Mo)

**LES CONTRATS AIDÉS :
UNE CHANCE D'INSERTION
POUR LES PLUS ÉLOIGNÉS
DE L'EMPLOI**

Bilan en région Nord - Pas-de-Calais



POLITIQUE DE L'EMPLOI

Principales actions de la politique de l'emploi en région Nord - Pas-de-Calais

Données cumulées sur l'année civile	Période couverte	Nord	Pas-de-Calais	Région	Variation sur un an	Part région/France
Emploi marchand aide						
Exonération de cotisations sociales et primes à l'embauche						
CUJ-CE : contrats commencés	Cumul Janvier 2015-Août 2015	3 043	1 768	4 810	-	10,5 %
Emploi d'insertion-marchand : contrats commencés	Cumul Janvier 2015-Août 2015	441	343	784	-	7,1 %
Exonération ZRR : déclarations d'embauches acceptées	Cumul Janvier 2015-Mai 2015	0	11	11	-	0,6 %
Aides à la création d'entreprise						
Nouveaux dispositifs d'accompagnement pour la Création et la Reprise d'Entreprise	Cumul Janvier 2015-Août 2015	614	141	755	+6,6 %	6,9 %
Contrats en alternance						
Contrats d'apprentissage : nouveaux contrats validés	Cumul Janvier 2015-Août 2015	-	-	3 884	+36,9 %	nd
Contrats de professionnalisation : nouveaux contrats enregistrés	Cumul Janvier 2015-Juin 2015	1 654	762	2 416	-12,7 %	6,3 %
Accompagnement des restructurations						
Allocations temporaires adhésives : adhésions individuelles	Cumul Janvier 2015-Novembre 2015	66	248	314	+85,6 %	18,2 %
Emploi non marchand aide						
CUJ-CAE : contrats commencés						
CUJ-CAE : contrats commencés	Cumul Janvier 2015-Août 2015	7 446	5 490	12 936	-	10,4 %
Emploi d'insertion non marchand : contrats commencés	Cumul Janvier 2015-Août 2015	1 713	733	2 446	-	8,2 %
Apprentis du secteur public : nouveaux contrats enregistrés	Cumul Janvier 2015-Mai 2015	31	24	55	+48,7 %	6,5 %
Formation des demandeurs d'emploi						
Validation des acquis de l'expérience						
Validation des acquis de l'expérience : dossiers déclarés recevables	Cumul Janvier 2015-Août 2015	200	102	302	-25,6 %	12,2 %
Accompagnement des jeunes						
Garantie jeunes : entrées en dispositif (non déployé dans le département du Nord)						
CIVIS : Ensemble des entrées dans le dispositif	Cumul Janvier 2015-Juin 2015	0	1 043	1 043	-	9,1 %
Accompagnement des licenciements économiques						
Contrat de Discussion Professionnelle : entrées en indemnisation						
Cumul Janvier 2015-Juillet 2015	-	-	-	3 414	-23,3 %	-
Incitation au retrait d'activité						
Allocations spéciales de FNE : bénéficiaires						
Dispositifs de recherche d'emploi indemnisés	01/01 à 31/08 2015	21	339	360	-40,2 %	40,0 %
01/01 à 31/08 2015	1 544	884	2 428	-42,9 %	10,4 %	

Sources : Ministère du Travail, de l'Emploi, de la Formation professionnelle et du Dialogue social ; Pôle emploi

Minima sociaux	Date	Nord	Pas-de-Calais	Région	Variation sur un an	Part région/France
Nombre d'allocataires						
Revenu de Solidarité Active (actifs à la date) : nombre de bénéficiaires	Décembre 2014	148 050	76 108	224 158	+4,7 %	10,2 %
- dont RSA socle seul (pas de revenu d'activité)	Décembre 2014	101 636	49 354	150 990	+2,2 %	10,8 %
- dont RSA activés seul (faibles revenus d'act. et ems. des ressources sup. au montant forfaitaire)	Décembre 2014	32 348	19 425	51 773	+7,5 %	8,9 %
- dont RSA socle et activés (faibles revenus d'act. et ems. des ressources inf. au montant forfaitaire)	Décembre 2014	13 866	7 329	21 195	+6,9 %	8,2 %
Allocation Spécifique de Solidarité	01/01 à 31/08 2015	23 535	12 999	36 534	+3,6 %	7,7 %
Allocation Adulte Hébergée	Décembre 2014	47 447	24 922	72 369	+2,1 %	7,4 %

Sources : DREIF Pôle emploi